BRÜDER GRIMM FESTSPIELE HANAU

BRÜDER GRIMM FESTSPIELE HANAU

Märchen, Musicals und Klassiker

im überdachten Amphitheater Hanau

festspiele-hanau.de · Tickethotline 069 13 40 400

EIN GESCHENK FÜR DICH

Ein märchenhaftes Erlebnis

bei den Brüder Grimm Festspielen Hanau

FÜR

VON

BRÜDER GRIMM FESTSPIELE HANAU

HIER DAS TICKET EINSTECKEN

Viel Freude bei den Brüder Grimm Festspielen!

Die vier roten Linien einschneiden und die Ticketecken hineinschieben.

BRÜDER GRIMM FESTSPIELE HANAU · GESCHENKKARTE

So wird aus Ihrem Ticket ein Geschenk

100 %

Wichtig: Unbedingt in Originalgröße drucken!
Im Druckdialog „Tatsächliche Größe“ bzw. „100 %“ wählen – **nicht** „An Seite anpassen“ oder „Passend verkleinern“. Sonst wird die Karte verkleinert und das Ticket passt nicht hinein. **Kontrolle:** Das gestrichelte Ticketfeld auf der Innenseite muss genau 21,6 cm breit sein.



1 Drucken

Seiten 1 und 2 **beidseitig** auf A4 drucken, **Größe „100 %“ bzw. „Tatsächliche Größe“**. Am schönsten auf festerem Papier (160–250 g/m²). Seite 3 nicht mitdrucken.

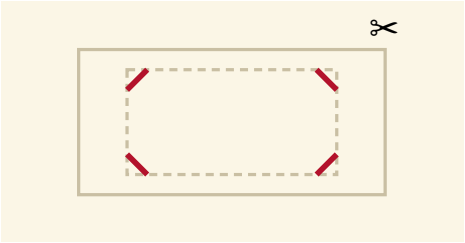

2 Einschneiden

Auf der Innenseite die vier kurzen **roten Linien** mit einem Cutter einschneiden – auf einer Schneideunterlage, genau auf der Linie.

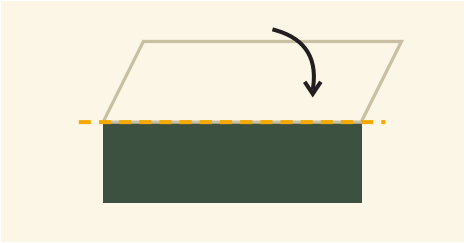

3 Falzen

Das Blatt in der Mitte falten (kleine Striche am Rand), die grüne Vorderseite nach außen. Tipp: Vorher mit Lineal und stumpfem Messerrücken vorrillen.

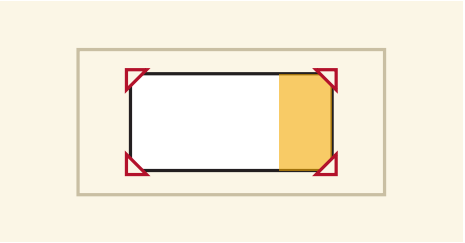

4 Ticket einstecken

Die vier Ecken des Tickets in die Schlitze schieben. Oben eine persönliche Widmung schreiben – fertig ist das Geschenk.

Online-Ticket? Das Print@home-Ticket an den Linien „HIER FALTEN“ falten – nicht schneiden, es gilt nur als kompletter A4-Ausdruck – und dann genauso einstecken.
Gut zu wissen: Ohne beidseitigen Druck: Seite 1 drucken, das Blatt wenden, erneut einlegen und Seite 2 drucken. Machen Sie am besten zuerst einen Testdruck auf Normalpapier – steht die Innenseite beim Aufklappen auf dem Kopf, wählen Sie beim Drucker die andere Wendeoption („kurze Kante“ statt „lange Kante“ oder umgekehrt). Die fertige Karte (29,7 × 10,5 cm) passt in einen Umschlag DIN C4 oder sieht mit einer Schleife besonders schön aus.